

**DOGI INTERNATIONAL FABRICS, S.A.
y Sociedades Dependientes**

Cuentas Anuales Consolidadas e Informe de Gestión

31 de Diciembre de 2013

(Junto con el Informe de Auditoría)

INFORME DE AUDITORÍA DE CUENTAS ANUALES CONSOLIDADAS

A los Accionistas de
Dogi International Fabrics, S.A.:

1. Hemos auditado las cuentas anuales consolidadas de **DOGI International Fabrics, S.A. y Sociedades Dependientes** que comprenden el balance de situación consolidado al 31 de diciembre de 2013, la cuenta de pérdidas y ganancias consolidada, el estado de ingresos y gastos reconocidos consolidado, el estado total de cambios en el patrimonio neto consolidado, el estado de flujos de efectivo consolidado y la memoria consolidada correspondientes al ejercicio anual terminado en dicha fecha. Como se indica en la Nota 2 de la memoria adjunta, los Administradores son responsables de la formulación de las cuentas anuales del Grupo, de acuerdo con las Normas Internacionales de Información Financiera, adoptadas por la Unión europea, y demás disposiciones del marco normativo de información financiera aplicable al Grupo. Nuestra responsabilidad es expresar una opinión sobre las citadas cuentas anuales consolidadas en su conjunto, basada en el trabajo realizado de acuerdo con la normativa reguladora de la actividad de auditoría de cuentas vigente en España, que requiere el examen, mediante la realización de pruebas selectivas, de la evidencia justificativa de las cuentas anuales consolidadas y la evaluación de si su presentación, los principios y criterios contables utilizados y de las estimaciones realizadas están de acuerdo con el marco normativo de información financiera que resulta de aplicación.

Nuestro trabajo no ha incluido el examen de las cuentas anuales del ejercicio 2013 de determinadas sociedades dependientes, cuyos activos, ventas y resultados netos, en valores absolutos, representan, respectivamente, un 34%, un 62% y un 24% de los correspondientes totales agregados. Las cuentas anuales de dichas sociedades han sido auditadas por otros auditores (véase el Anexo de la memoria consolidada). Nuestra opinión expresada en este informe sobre las cuentas anuales consolidadas de **DOGI International Fabrics, S.A. y Sociedades Dependientes** se basa, en lo relativo a dichas sociedades, en los informes de los otros auditores.

2. En nuestra opinión las cuentas anuales consolidadas del ejercicio 2013 adjuntas expresan, en todos los aspectos significativos la imagen fiel del patrimonio consolidado y de la situación financiera consolidada de **DOGI International Fabrics, S.A. y Sociedades Dependientes** al 31 de diciembre de 2013, así como de los resultados consolidados de sus operaciones y, de los flujos de efectivo consolidados correspondientes al ejercicio anual terminado en dicha fecha de conformidad con las Normas Internacionales de Información Financiera, adoptadas por la Unión Europea, y demás disposiciones del marco normativo de información financiera que resultan de aplicación.
3. Sin que afecte a nuestra opinión de auditoría, llamamos la atención respecto de lo señalado en la Nota 1.e) de la memoria adjunta, en la que se indica que, la negativa evolución de los mercados en los que opera la Sociedad Dominante en ejercicios anteriores produjo un deterioro de su situación económico-financiera y patrimonial, conllevando que la misma presentara con fecha 26 de mayo de 2009, la declaración voluntaria de concurso de acreedores, que fue admitida a trámite por el Juzgado de lo Mercantil nº 5 de Barcelona, el 3 de junio de 2009. Posteriormente, en los primeros meses de 2010 fue aprobado el Convenio de Acreedores, emitiéndose el correspondiente auto judicial en fecha 25 de junio de 2010 y; el 19 de julio del presente ejercicio, el Juzgado de lo Mercantil, aprobó judicialmente el cese de intervención de la Sociedad Dominante con la consecuente salida de la situación concursal de la misma.

Con el objeto de superar dicha situación la Dirección de la Sociedad Dominante ha ido ajustando su Plan de Negocio mediante la realización de importantes ajustes en cuanto a la estructura de costes se refiere, lo que ha supuesto una importante reestructuración a lo largo de los ejercicios comprendidos entre 2009 y 2013, ambos inclusive.

Sin embargo, la evolución de los resultados obtenidos en el ejercicio 2013, ha comportado que la Sociedad Dominante y asimismo el Grupo obtengan pérdidas que han dejado el valor de los fondos propios individuales de la misma al 31 de diciembre de 2013, negativos, encontrándose la Sociedad Dominante en causa de disolución.

Adicionalmente, y según se indica en la Nota 2.e) bajo el título "Principio de empresa en funcionamiento y aspectos críticos de la valoración y estimación de la incertidumbre", existen algunas circunstancias que dificultan la capacidad de la Sociedad Dominante para seguir como empresa en funcionamiento, siendo compensadas por otras circunstancias que mitigan las dificultades originadas por aquéllas. En este sentido, las cuentas anuales consolidadas adjuntas han sido preparadas de acuerdo con el principio de empresa en funcionamiento, asumiendo la continuidad de las operaciones del Grupo.

Considerando todo lo anterior, en las actuales circunstancias, desde nuestro punto de vista, existe una incertidumbre en cuanto a la capacidad del Grupo para realizar sus activos y liquidar sus pasivos por los importes y según la clasificación con que figuran en las cuentas anuales adjuntas. Dicha incertidumbre, está condicionada al éxito de sus operaciones futuras, fundamentalmente vinculado a la recuperación del mercado en el que opera la Sociedad y al éxito de las medidas de reestructuración y viabilidad emprendidas.

4. El informe de gestión consolidado adjunto del ejercicio 2013 contiene las explicaciones que los Administradores de **DOGI Internacional Fabrics, S.A. y Sociedades Dependientes** consideran oportunas sobre la situación del Grupo, la evolución de sus negocios y sobre otros asuntos y no forma parte integrante de las cuentas anuales consolidadas. Hemos verificado que la información contable que contiene el citado informe de gestión consolidado concuerda con la de las cuentas anuales consolidadas del ejercicio 2013. Nuestro trabajo como auditores se limita a la verificación del informe de gestión con el alcance mencionado en este mismo párrafo y no incluye la revisión de información distinta de la obtenida a partir de los registros contables de **DOGI Internacional Fabrics, S.A. y Sociedades Dependientes**.

HISPANIA ALFA CAPITAL, S.L.P.
(Inscrita en el Registro Oficial de Auditores
de Cuentas con el Nº S2021)


Víctor Benedito Torrecilla
Socio-auditor de Cuentas

20 de marzo de 2014

COLLEGI
DE CENSORS JURATS
DE COMPTES
DE CATALUNYA

Membre exercent:

HISPANIA ALFA CAPITAL,
S.L.P.

Any 2014 Núm. 20/14/03444
IMPORT COL·LEGIAL: 86,00 EUR

.....
Informe subjecte a la taxa establerta
a l'article 44 del text refós de la
Llei d'auditoria de comptes, aprovat per
Reial decret legislatiu 1/2011, d'1 de juliol.
.....

SOLICITUD DE PRESENTACIÓN
EN EL REGISTRO MERCANTIL DE BARCELONA I

PRC

DEPÓSITO DE CUENTAS ANUALES CONSOLIDADAS

IDENTIFICACIÓN DE LA ENTIDAD QUE PRESENTA LAS CUENTAS A DEPÓSITO

Denominación de la Entidad: GRUPO DOGI NIF: A08276651

Datos Registrales:

Tomó: 2.006 Folio: 130 Nº Hoja Registral: 19766 Fecha de cierre ejercicio social: 31.12.2013
(dd.mm.aaaa)

IDENTIFICACIÓN DE LOS DOCUMENTOS CONTABLES CUYO DEPÓSITO SE SOLICITA

CUENTAS ANUALES DEL EJERCICIO: 2013

Balance	Pérdidas y Ganancias	Memoria	Estado cambios Patrimonio Neto	Estado de Flujos de Efectivo
Consolidado <input checked="" type="checkbox"/>	Consolidada <input checked="" type="checkbox"/>	Consolidada <input checked="" type="checkbox"/>	Consolidado <input checked="" type="checkbox"/>	Consolidado <input checked="" type="checkbox"/>
Hoja identificativa de la sociedad <input checked="" type="checkbox"/>	Informe de Gestión <input checked="" type="checkbox"/>	Informe de Auditoria <input checked="" type="checkbox"/>		
Anuncios de convocatoria <input checked="" type="checkbox"/>	Certificación Acuerdo <input checked="" type="checkbox"/>	Otros Documentos <input type="checkbox"/> Nº <input type="text"/>		

IDENTIFICACIÓN DEL PRESENTANTE QUE HACE LA SOLICITUD

Nombre y Apellidos: LLATZER CLUSELLAS DNI: 35056532R

Domicilio: CAMÍ DEL MIG s/n, POLÍGONO INDUSTRIAL PP12 Código Postal 8.320

Ciudad: EL MASNOU Provincia Barcelona

Teléfono: 610.608.598 Fax: Correo electrónico: llatzer.clusellas@dogi.com

El solicitante consiente que la notificación del depósito de las cuentas o la calificación negativa, en su caso, se le hagan electrónicamente a la dirección de correo señalada conforme a lo dispuesto en el artículo 28 de la Ley 11/2007, de 22 de Junio.

Firma del presentante:

Código 2D

A los efectos de la Ley Orgánica 15/1999 de 13 de Diciembre, de Protección de Datos de carácter personal, queda informado de que: 1.- Los datos personales expresados en el presente documento serán incorporados al fichero del Registro y a los ficheros que se llevan en base al anterior, cuyo responsable es el Registrador y cuyo uso y fin del tratamiento es el previsto expresamente en la normativa registral. La información en ellos contenida sólo será comunicada en los supuestos previstos legalmente, o con objeto de satisfacer las solicitudes de publicidad formal que se formulen de acuerdo con la legislación registral (arts. 2, 4, 9 y 12 del Título Preliminar del R.R.M. e Instrucciones del 29 de Octubre de 1996 y 27 de Febrero de 1998). 2.- En cuanto resulte compatible con la legislación específica del Registro, se reconoce a los interesados los derechos de acceso, rectificación, cancelación y oposición establecidos en la Ley Orgánica citada, pudiendo ejercitarlos dirigiendo un escrito a la dirección del Registro. 3.- La obtención y tratamiento de sus datos en la forma indicada, es condición necesaria para la prestación de estos servicios.

DATOS GENERALES DE IDENTIFICACIÓN

IDC1

IDENTIFICACIÓN DEL GRUPO (SOCIEDAD DOMINANTE)

NIF de la sociedad dominante: **01010** **A08276651**

Nombre del grupo: **01019** **GRUPO DOGI**

Nombre de la sociedad dominante: **01020** **DOGI INTERNATIONAL FABRICS**

Domicilio social de la sociedad dominante: **01022** **CAMI DEL MIG s/n, POLÍGONO INDUSTRIAL PP12**

Municipio: **01023** **EL MASNOU** Provincia: **01025** **BARCELONA**

Código postal: **01024** **08320** Teléfono: **01031** **93 462 80 00**

Dirección de e-mail de la dominante: **01037** **llatzer.clusellas@dogi.com**

ACTIVIDAD

Actividad mayoritaria de las empresas que forman el grupo consolidado: **02009** **FABRICACIÓN DE OTROS TEJIDOS TEXTILES**

Código CNAE (1): **02001** **1725**

PERSONAL ASALARIADO DE LAS SOCIEDADES INCLUIDAS EN LA CONSOLIDACIÓN

a) Número medio de personas empleadas en el curso del ejercicio, por tipo de contrato y empleo con discapacidad:

	EJERCICIO 2013 (2)	EJERCICIO 2012 (3)
FIJO (4):	04001 371	379
NO FIJO (5):	04002 -	-

Del cual: Personas empleadas con discapacidad mayor o igual al 33% (o calificación equivalente local):

04010	
--------------	--

b) Personal asalariado al término del ejercicio, por tipo de contrato y por sexo:

	EJERCICIO 2013 (2)		EJERCICIO 2012 (3)	
	HOMBRES	MUJERES	HOMBRES	MUJERES
FIJO:	04120 271	04121 100	273	106
NO FIJO:	04122 -	04123 -	-	-

PRESENTACIÓN DE CUENTAS ANUALES CONSOLIDADAS

	EJERCICIO 2013 (2)			EJERCICIO 2012 (3)			
	AÑO	MES	DÍA	AÑO	MES	DÍA	
Fecha de inicio a la que van referidas las cuentas:	01102	2013	01	01	2012	01	01
Fecha de cierre a la que van referidas las cuentas:	01101	2013	12	31	2012	12	31

Número de páginas presentadas al depósito: **01901**

En caso de no figurar consignadas cifras en alguno de los ejercicios, indique la causa: **01903**

CAMBIOS EN EL PERÍMETRO DE CONSOLIDACIÓN CON INFLUENCIA EN LA COMPARABILIDAD DE LAS CIFRAS

¿En el curso del ejercicio ha variado la composición de las empresas incluidas en la consolidación hasta el punto de que las cifras del ejercicio corriente no sean comparables con las del precedente? Consigne una x si la respuesta es afirmativa:

01904

UNIDADES

Marque con una X la unidad en la que ha elaborado todos los documentos que integran sus cuentas anuales consolidadas:

Euros: **09001**

Miles de euros: **09002**

Millones de euros: **09003**

(1) Según las clases (cuatro dígitos) de la Clasificación Nacional de Actividades Económicas 2009 (CNAE 2009), aprobada por el Real Decreto 476/2007, de 13 de abril (BOE de 28.4.2007).
 (2) Ejercicio al que van referidas las cuentas anuales.
 (3) Ejercicio anterior.
 (4) Para calcular el número medio de personal fijo, tenga en cuenta los siguientes criterios:
 a) Si en el año no ha habido importantes movimientos de la plantilla, indique aquí la semisuma de los fijos a principio y a fin de ejercicio.
 b) Si ha habido movimientos, calcule la suma de la plantilla en cada uno de los meses del año y divídela por doce.
 c) Si hubo regulación temporal de empleo o de jornada, el personal afectado por la misma debe incluirse como personal fijo, pero solo en la proporción que corresponda a la fracción del año o jornada del año efectivamente trabajada.
 (5) Puede calcular el personal no fijo medio sumando el total de semanas que han trabajado sus empleados no fijos y dividiendo por 52 semanas. También puede hacer esta operación (equivalente a la anterior):

$$n.º \text{ de personas contratadas} \times \frac{n.º \text{ medio de semanas trabajadas}}{52}$$

DATOS GENERALES DE IDENTIFICACIÓN

IDC2

IDENTIFICACIÓN DEL GRUPO (SOCIEDADES DEPENDIENTES Y MULTIGRUPO)


Información sobre las sociedades dependientes y multigrupo incluidas en la consolidación (1)

NIF	NOMBRE	PAÍS DE RESIDENCIA	DEPENDIENTE/ MULTIGRUPO	% DE PARTICIPACIÓN NOMINAL EN EL CAPITAL	
				DIRECTA	INDIRECTA
1	2	3	4	5	6
0130	DOGI HONK KONG LTD.	HONG KONG	DEPENDIENTE	100 %	100 %
0131	EFA INC.	EE.UU.	DEPENDIENTE	100 %	100 %
0132	TEXTILES ATA SA DE C.V.	MEXICO	DEPENDIENTE	100 %	100 %
0133	TEXTILES HISPANO AMERICANOS MEXICO	MEXICO	DEPENDIENTE	100 %	100 %
0134	PENN FILIPINES INC.	FILIPINAS	DEPENDIENTE	100 %	100 %
0135	PENN FILIPINES EXPORT	FILIPINAS	DEPENDIENTE	100 %	100 %
0136	LAGUNA REALITY CORPORATION	FILIPINAS	DEPENDIENTE	100 %	100 %
0137	DOGI FABRICS JIANGSU CO LTD.	CHINA	DEPENDIENTE	100 %	100 %
0138					
0139					
0140					
0141					
0142					
0143					
0144					
0145					
0146					
0147					
0148					
0149					
0150					
0151					
0152					
0153					
0154					
0155					
0156					
0157					
0158					
0159					
0160					
0161					

(1) Utilice copia de tantas hojas como precise para cumplimentar este apartado, numerándolo secuencialmente.

BALANCE CONSOLIDADO

BC1.1

NIF dominante: AD8276651 NOMBRE DEL GRUPO: GRUPO DOG:	 Espacio destinado para las firmas de los administradores	UNIDAD (1) Euros: <table border="1" style="display: inline-table;"><tr><td>09001</td><td><input checked="" type="checkbox"/></td></tr></table> Miles: <table border="1" style="display: inline-table;"><tr><td>09002</td><td><input type="checkbox"/></td></tr></table> Millones: <table border="1" style="display: inline-table;"><tr><td>09003</td><td><input type="checkbox"/></td></tr></table>	09001	<input checked="" type="checkbox"/>	09002	<input type="checkbox"/>	09003	<input type="checkbox"/>
09001	<input checked="" type="checkbox"/>							
09002	<input type="checkbox"/>							
09003	<input type="checkbox"/>							

ACTIVO	11000	NOTAS DE LA MEMORIA	EJERCICIO 2013 (2)	EJERCICIO 2012 (3)
A) ACTIVO NO CORRIENTE	11000		13.595.432	18.704.638
I. Inmovilizado intangible	11100	8	835.723	2.912.414
1. Fondo de comercio de consolidación	11141	9	-	1.985.675
2. Investigación	11160		807.101	858.413
3. Propiedad intelectual	11180			
4. Derechos de emisión de gases de efecto invernadero	11190			
5. Otro inmovilizado intangible	11171		28.622	70.327
II. Inmovilizado material	11200	7	12.810.625	15.583.032
1. Terrenos y construcciones	11210		2.775.713	2.901.401
2. Instalaciones técnicas y otro inmovilizado material	11220		9.681.981	12.468.811
3. Inmovilizado en curso y anticipos	11230		152.930	192.820
III. Inversiones inmobiliarias	11300			
IV. Inversiones en empresas del grupo y asociadas a largo plazo	11400			
1. Participaciones puestas en equivalencia	11411			
2. Créditos a sociedades puestas en equivalencia	11421			
3. Otros activos financieros	11451			
4. Otras inversiones	11460			
V. Inversiones financieras a largo plazo	11500	10	149.084	229.091
VI. Activos por impuesto diferido	11600			
VII. Deudores comerciales no corrientes	11700			

(1) Marque la casilla correspondiente según exprese las cifras en unidades, miles o millones de euros. Todos los documentos que integran las cuentas anuales deben elaborarse en la misma unidad.
 (2) Ejercicio al que van referidas las cuentas anuales.
 (3) Ejercicio anterior.

BALANCE CONSOLIDADO

BC1.2

NIF dominante: A08276651	<p style="font-size: small; margin-top: 5px;">Espacio destinado para las firmas de los administradores</p>
NOMBRE DEL GRUPO:	
GRUPO DOGI	

ACTIVO	NOTAS DE LA MEMORIA	EJERCICIO 2013 (1)	EJERCICIO 2012 (2)
B) ACTIVO CORRIENTE	12000		
I. Activos no corrientes mantenidos para la venta	12100		
II. Existencias	12200	11	5.988.337
III. Deudores comerciales y otras cuentas a cobrar	12300		6.747.361
1. Clientes por ventas y prestaciones de servicios	12310	12	5.932.930
a) Clientes por ventas y prestaciones de servicios a largo plazo	12311		
b) Clientes por ventas y prestaciones de servicios a corto plazo	12312		
2. Sociedades puestas en equivalencia	12321		
3. Activos por impuesto corriente	12350		15.766
4. Otros deudores	12361		798.865
IV. Inversiones en empresas del grupo y asociadas a corto plazo	12400		
1. Créditos a sociedades puestas en equivalencia	12411		
2. Otros activos financieros	12451		
3. Otras inversiones	12460		
V. Inversiones financieras a corto plazo	12500	13	55.000
VI. Periodificaciones a corto plazo	12600		104.108
VII. Efectivo y otros activos líquidos equivalentes	12700	3.17	2.466.180
TOTAL ACTIVO (A + B)	10000		28.958.418

(1) Ejercicio al que van referidas las cuentas anuales.
 (2) Ejercicio anterior.

BALANCE CONSOLIDADO

BC2.1


NIF dominante: A08276651	
NOMBRE DEL GRUPO: _____	
GRUPO DOGI _____	
Espacio destinado para las firmas de los administradores	

PATRIMONIO NETO Y PASIVO	NOTAS DE LA MEMORIA	EJERCICIO 2013 (1)	EJERCICIO 2012 (2)
A) PATRIMONIO NETO	20000	14	(11.872.304)
A-1) Fondos propios	21000		(2.374.727)
I. Capital	21100		2.455.810
1. Capital escriturado	21110		1.314.754
2. (Capital no exigido)	21120		6.573.768
II. Prima de emisión	21200		
III. Reservas	21301		3.318.591
1. Reserva de revalorización	21330		
2. Otras reservas	21302		
IV. (Acciones y participaciones de la sociedad dominante)	21400		
V. Otras aportaciones de socios	21600		
VI. Resultado del ejercicio atribuido a la sociedad dominante	21700	(9.107.536)	(7.438.547)
VII. (Dividendo a cuenta)	21800		
VIII. Otros instrumentos de patrimonio neto	21900		
A-2) Ajustes por cambios de valor	22000		(4.830.537)
I. Activos no corrientes y pasivos vinculados, mantenidos para la venta	22300		
II. Diferencia de conversión	22400		
III. Otros ajustes por cambios de valor	22500		
A-3) Subvenciones, donaciones y legados recibidos	23000		
A-4) Socios externos	24000		
B) PASIVO NO CORRIENTE	31000		22.143.153
I. Provisiones a largo plazo	31100	17	27.343.232
II. Deudas a largo plazo	31200	15	169.716
1. Obligaciones y otros valores negociables	31210		21.983.437
2. Deudas con entidades de crédito	31220		3.558.410
3. Acreedores por arrendamiento financiero	31230		
4. Otros pasivos financieros	31251		18.425.027
III. Deudas con empresas del grupo y asociadas a largo plazo	31300		20.586.852
1. Deudas con sociedades puestas en equivalencia	31380		
2. Otras deudas	31390		
IV. Pasivos por impuesto diferido	31400		
V. Periodificaciones a largo plazo	31500		
VI. Acreedores comerciales no corrientes	31600		
VII. Deuda con características especiales a largo plazo	31700		

(1) Ejercicio al que van referidas las cuentas anuales.
 (2) Ejercicio anterior.

BALANCE CONSOLIDADO

BC2.2


NIF dominante: A08276651	 <p>Espacio destinado para las firmas de los administradores</p>
NOMBRE DEL GRUPO:	
GRUPO DOGI	

PATRIMONIO NETO Y PASIVO	NOTAS DE LA MEMORIA	EJERCICIO 2013 (1)	EJERCICIO 2012 (2)
C) PASIVO CORRIENTE	32000	18.685.570	16.348.704
I. Pasivos vinculados con activos no corrientes mantenidos para la venta	32100		
II. Provisiones a corto plazo	32200		
1. Provisiones por derechos de emisión de gases de efecto invernadero	32210		
2. Otras provisiones	32220		
III. Deudas a corto plazo	32300		
1. Obligaciones y otros valores negociables	32310		
2. Deudas con entidades de crédito	32320		
3. Acreedores por arrendamiento financiero	32330		
4. Otros pasivos financieros	32351		
IV. Deudas con empresas del grupo y asociadas a corto plazo	32400		
1. Deudas con sociedades puestas en equivalencia	32480		
2. Otras deudas	32490		
V. Acreedores comerciales y otras cuentas a pagar	32500	8.258.594	8.546.103
1. Proveedores	32510	814.224	1.788.845
a) Proveedores a largo plazo	32511		
b) Proveedores a corto plazo	32512		
2. Proveedores, sociedades puestas en equivalencia	32521		
3. Pasivos por impuesto corriente	32550	1.258.160	540.222
4. Otros acreedores	32561	6.186.220	6.217.036
VI. Periodificaciones a corto plazo	32600	8.914	8.940
VII. Deuda con características especiales a corto plazo	32700		
TOTAL PATRIMONIO NETO Y PASIVO (A + B + C)	30000	28.956.418	41.318.209

(1) Ejercicio al que van referidas las cuentas anuales.
 (2) Ejercicio anterior.

CUENTA DE PÉRDIDAS Y GANANCIAS CONSOLIDADA

PC1.1


NIF dominante: <u>A08276851</u> NOMBRE DEL GRUPO: GRUPO DQGI:	 Espacio destinado para las firmas de los administradores
---	--

		NOTAS DE LA MEMORIA	EJERCICIO 2013 (1)	EJERCICIO 2012 (2)
A) OPERACIONES CONTINUADAS				
1. Importe neto de la cifra de negocios	40100	19.1	40.480.556	38.769.301
a) Ventas	40110		40.442.493	38.766.341
b) Prestaciones de servicios	40120		18.063	12.959
2. Variación de existencias de productos terminados y en curso de fabricación	40200		(882.892)	(36.370)
3. Trabajos realizados por el grupo para su activo	40300		220.000	385.130
4. Aprovisionamientos	40400	19.2	(20.514.865)	(19.198.449)
a) Consumo de mercaderías	40410			
b) Consumo de materias primas y otras materias consumibles	40420		(19.267.634)	(18.094.153)
c) Trabajos realizados por otras empresas	40430		(1.153.851)	(1.006.872)
d) Deterioro de mercaderías, materias primas y otros aprovisionamientos	40440		(29.656)	(29.559)
5. Otros ingresos de explotación	40500		6.800	32.807
a) Ingresos accesorios y otros de gestión corriente	40510		299	16.778
b) Subvenciones de explotación incorporadas al resultado del ejercicio	40520		6.301	17.029
6. Gastos de personal	40600	19.3	(14.350.528)	(14.222.133)
a) Sueldos, salarios y asimilados	40610		(9.883.856)	(10.267.968)
b) Cargas sociales	40620		(4.386.398)	(3.883.782)
c) Provisiones	40630		(60.477)	(70.382)
7. Otros gastos de explotación	40700		(7.022.974)	(6.307.822)
a) Pérdidas, deterioro y variación de provisiones por operaciones comerciales	40730		(14.915)	(35.683)
b) Otros gastos de gestión corriente	40741		(7.037.890)	(6.343.486)
c) Gastos por emisión de gases de efecto invernadero	40750			
8. Amortización del inmovilizado	40800		(4.576.943)	(2.952.445)
9. Imputación de subvenciones de inmovilizado no financiero y otras	40900			
10. Excesos de provisiones	41000			
11. Deterioro y resultado por enajenaciones del inmovilizado	41100		(502.574)	177.257
a) Deterioros y pérdidas	41110			
b) Resultados por enajenaciones y otras	41120		(502.574)	177.257
12. Resultado por la pérdida de control de participaciones consolidadas	43000			
a) Resultado por la pérdida de control de una dependiente	43010			
b) Resultado atribuido a la participación retenida	43020			
13. Diferencia negativa en combinaciones de negocios	41200			
14. Otros resultados	41300		(7.289)	(2.058)
A.1) RESULTADO DE EXPLOTACIÓN (1 + 2 + 3 + 4 + 5 + 6 + 7 + 8 + 9 + 10 + 11 + 12 + 13 + 14)	49100		(7.710.709)	(5.373.782)

(1) Ejercicio al que van referidas las cuentas anuales.
 (2) Ejercicio anterior.

CUENTA DE PÉRDIDAS Y GANANCIAS CONSOLIDADA

PC1.2

NIF dominante: A08276651	
NOMBRE DEL GRUPO:	
GRUPO DOGI	

Espacio destinado para las firmas de los administradores


(DEBE)/HABER	NOTAS DE LA MEMORIA	EJERCICIO 2013 (1)	EJERCICIO 2012 (2)
15. Ingresos financieros	41400	8.453	712
a) De participaciones en instrumentos de patrimonio	41410		
b) De valores negociables y otros instrumentos financieros	41420	8.453	712
c) Imputación de subvenciones, donaciones y legados de carácter financiero	41430		
16. Gastos financieros	41600	(1.376.388)	(1.602.329)
17. Variación de valor razonable en Instrumentos financieros	41600		
a) Cartera de negociación y otros	41610		
b) Imputación al resultado del ejercicio por activos financieros disponibles para la venta	41620		
18. Diferencias de cambio	41700	13.051	123.728
a) Imputación al resultado del ejercicio de la diferencia de conversión ..	41710		
b) Otras diferencias de cambio	41720	13.051	123.728
19. Deterioro y resultado por enajenaciones de instrumentos financieros	41800	-	(30)
a) Deterioros y pérdidas	41810	-	(30)
b) Resultados por enajenaciones y otras	41820		
20. Otros ingresos y gastos de carácter financiero	42100		
a) Incorporación al activo de gastos financieros	42110		
b) Ingresos financieros derivados de convenios de acreedores	42120		
c) Resto de ingresos y gastos	42130		
A.2) RESULTADO FINANCIERO (15 + 16 + 17 + 18 + 19 + 20)	48200	19.6	(1.354.884)
21. Participación en beneficios (pérdidas) de sociedades puestas en equivalencia	43100		
22. Deterioro y resultado por pérdida de influencia significativa de participaciones puestas en equivalencia o del control conjunto sobre una sociedad multigrupo	43200		
23. Diferencia negativa de consolidación de sociedades puestas en equivalencia	43300		
A.3) RESULTADO ANTES DE IMPUESTOS (A.1 + A.2 + 21 + 22 + 23) ..	49300		(6.525.593)
24. Impuestos sobre beneficios	41900	17.1	(526.101)
A.4) RESULTADO DEL EJERCICIO PROCEDENTE DE OPERACIONES CONTINUADAS (A.3 + 24)	49400		(9.051.693)
B) OPERACIONES INTERRUMPIDAS			
25. Resultado del ejercicio procedente de operaciones interrumpidas neto de impuestos	42000		(65.846)
A.5) RESULTADO CONSOLIDADO DEL EJERCICIO (A.4 + 25)	49500		(9.107.539)
Resultado atribuido a la sociedad dominante	49510		(9.107.539)
Resultado atribuido a socios externos	49520		1

(1) Ejercicio al que van referidas las cuentas anuales.
 (2) Ejercicio anterior.

ESTADO DE CAMBIOS EN EL PATRIMONIO NETO CONSOLIDADO

PNC1

A) Estado de ingresos y gastos reconocidos consolidado

NIF dominante: <u>A08276851</u> NOMBRE DEL GRUPO: GRUPO DOGI	 Espacio destinado para las firmas de los administradores
--	--

		NOTAS DE LA MEMORIA	EJERCICIO 2013 (1)	EJERCICIO 2012 (2)
A) Resultado consolidado del ejercicio	59100		(9.107.539)	(7.436.547)
INGRESOS Y GASTOS IMPUTADOS DIRECTAMENTE AL PATRIMONIO NETO				
I. Por valoración de Instrumentos financieros	50010			
1. Activos financieros disponibles para la venta.	50011			
2. Otros ingresos/gastos.	50012			
II. Por coberturas de flujos de efectivo	50020			
III. Subvenciones, donaciones y legados recibidos.	50030			
IV. Por ganancias y pérdidas actuariales y otros ajustes	50040			
V. Por activos no corrientes y pasivos vinculados, mantenidos para la venta	50050			
VI. Diferencia de conversión.	50060		(390.039)	(244.174)
VII. Efecto impositivo	50070			
B) Total ingresos y gastos imputados directamente en el patrimonio neto consolidado (I + II + III + IV + V + VI + VII)	59200		(390.039)	(244.174)
TRANSFERENCIAS A LA CUENTA DE PÉRDIDAS Y GANANCIAS CONSOLIDADA				
VIII. Por valoración de instrumentos financieros	50080			
1. Activos financieros disponibles para la venta.	50081			
2. Otros ingresos/gastos.	50082			
IX. Por coberturas de flujos de efectivo	50090			
X. Subvenciones, donaciones y legados recibidos.	50100			
XI. Por activos no corrientes y pasivos vinculados, mantenidos para la venta	50110			
XII. Diferencia de conversión.	50120			
XIII. Efecto impositivo	50130			
C) Total transferencias a la cuenta de pérdidas y ganancias consolidada (VIII + IX + X + XI + XII + XIII)	59300			
TOTAL DE INGRESOS Y GASTOS CONSOLIDADOS RECONOCIDOS (A + B + C)	59400		(9.497.578)	(7.680.721)
Total de ingresos y gastos atribuidos a la sociedad dominante	59410		(9.497.578)	(7.680.721)
Total de ingresos y gastos atribuidos a socios externos	59420			

(1) Ejercicio al que van referidas las cuentas anuales.
 (2) Ejercicio anterior.

ESTADO DE CAMBIOS EN EL PATRIMONIO NETO CONSOLIDADO

PNC2.1

B) Estado total de cambios en el patrimonio neto consolidado

		CAPITAL	PRIMA DE EMISIÓN	RESERVAS Y RESULTADOS DE EJERCICIOS ANTERIORES
		01	03	20
A. SALDO, FINAL DEL EJERCICIO 2011 (1)		511	28.295.064	
I. Ajustes por cambios de criterio del ejercicio 2011 (1) y anteriores		512		
II. Ajustes por errores del ejercicio 2011 (1) y anteriores		513		
B. SALDO AJUSTADO, INICIO DEL EJERCICIO 2012 (2)		514		
I. Total ingresos y gastos consolidados reconocidos ..		515		
II. Operaciones con socios o propietarios		516	(19.721.298)	
1. Aumentos (reducciones) de capital		550	(19.721.298)	
2. Conversión de pasivos financieros en patrimonio neto ..		519		
3. (-) Distribución de dividendos		520		
4. Operaciones con acciones o participaciones de la sociedad dominante (netas)		521		
5. Incremento (reducción) de patrimonio neto resultante de una combinación de negocios		522		
6. Adquisiciones (ventas) de participaciones de socios externos		551		
7. Otras operaciones con socios o propietarios		523		
III. Otras variaciones del patrimonio neto		524		
1. Movimiento de la Reserva de Revalorización (4)		531		
2. Otras variaciones		532		
C. SALDO, FINAL DEL EJERCICIO 2012 (2)		511	8.573.766	
I. Ajustes por cambios de criterio del ejercicio 2012 (2)		512		
II. Ajustes por errores del ejercicio 2012 (2)		513		
D. SALDO AJUSTADO, INICIO DEL EJERCICIO 2013 (3)		514	8.573.766	
I. Total Ingresos y gastos consolidados reconocidos ..		515		
II. Operaciones con socios o propietarios		516	(5.259.012)	
1. Aumentos (reducciones) de capital		550	(5.259.012)	
2. Conversión de pasivos financieros en patrimonio neto ..		519		
3. (-) Distribución de dividendos		520		
4. Operaciones con acciones o participaciones de la sociedad dominante (netas)		521		
5. Incremento (reducción) de patrimonio neto resultante de una combinación de negocios		522		
6. Adquisiciones (ventas) de participaciones de socios externos		551		
7. Otras operaciones con socios o propietarios		523		
III. Otras variaciones del patrimonio neto		524		
1. Movimiento de la Reserva de Revalorización (4)		531		
2. Otras variaciones		532		
E. SALDO, FINAL DEL EJERCICIO 2013 (3)		525	1.314.754	

(1) Ejercicio N-2.

(2) Ejercicio anterior al que van referidas las cuentas anuales (N-1).

(3) Ejercicio al que van referidas las cuentas anuales (N).


(4) Reserva de revalorización de la Ley 16/2012, de 27 de diciembre. Las empresas acogidas a disposiciones de revalorización distintas de la Ley 16/2012 deberán detallar la norma legal en la que se basan.

CONTINUA EN LA PAGINA PNC2.2

ESTADO DE CAMBIOS EN EL PATRIMONIO NETO CONSOLIDADO

PNC2.2

B) Estado total de cambios en el patrimonio neto consolidado

NIF dominante: A08276651		 <p>Espacio destinado para las firmas de los administradores</p>		
NOMBRE DEL GRUPO:				
GRUPO DOGI				
		(ACCIONES O PARTICIPACIONES DE LA SOCIEDAD DOMINANTE)	OTRAS APORTACIONES DE SOCIOS	RESULTADO DEL EJERCICIO ATRIBUIDO A LA SOCIEDAD DOMINANTE
		05	07	08
A. SALDO, FINAL DEL EJERCICIO 2011 (1)	511			-4.164.771
I. Ajustes por cambios de criterio del ejercicio 2011 (1) y anteriores	512			
II. Ajustes por errores del ejercicio 2011 (1) y anteriores	513			-840.335
B. SALDO AJUSTADO, INICIO DEL EJERCICIO 2012 (2)	514			-5.005.106
I. Total ingresos y gastos consolidados reconocidos	515			-7.436.547
II. Operaciones con socios o propietarios	516			19.721.288
1. Aumentos (reducciones) de capital	550			19.721.288
2. Conversión de pasivos financieros en patrimonio neto	519			
3. (-) Distribución de dividendos	520			
4. Operaciones con acciones o participaciones de la sociedad dominante (netas)	521			
5. Incremento (reducción) de patrimonio neto resultante de una combinación de negocios	522			
6. Adquisiciones (ventas) de participaciones de socios externos	551			
7. Otras operaciones con socios o propietarios	523			
III. Otras variaciones del patrimonio neto	524			-11.397.601
1. Movimiento de la Reserva de Revalorización (4)	531			
2. Otras variaciones	532			
C. SALDO, FINAL DEL EJERCICIO 2012 (2)	511			-4.117.956
I. Ajustes por cambios de criterio del ejercicio 2012 (2)	512			
II. Ajustes por errores del ejercicio 2012 (2)	513			
D. SALDO AJUSTADO, INICIO DEL EJERCICIO 2013 (3)	514			-4.117.956
I. Total ingresos y gastos consolidados reconocidos	515			-9.107.539
II. Operaciones con socios o propietarios	516			5.259.013
1. Aumentos (reducciones) de capital	550			5.259.013
2. Conversión de pasivos financieros en patrimonio neto	519			
3. (-) Distribución de dividendos	520			
4. Operaciones con acciones o participaciones de la sociedad dominante (netas)	521			
5. Incremento (reducción) de patrimonio neto resultante de una combinación de negocios	522			
6. Adquisiciones (ventas) de participaciones de socios externos	551			
7. Otras operaciones con socios o propietarios	523			
III. Otras variaciones del patrimonio neto	524			
1. Movimiento de la Reserva de Revalorización (4)	531			
2. Otras variaciones	532			
E. SALDO, FINAL DEL EJERCICIO 2013 (3)	525			

VIENE DE LA PÁGINA PNC2.1


CONTINUA EN LA PÁGINA PNC2.3

(1) Ejercicio N-2.
 (2) Ejercicio anterior al que van referidas las cuentas anuales (N-1).
 (3) Ejercicio al que van referidas las cuentas anuales (N).
 (4) Reserva de revalorización de la Ley 16/2012, de 27 de diciembre. Las empresas acogidas a disposiciones de revalorización distintas de la Ley 16/2012 deberán detallar la norma legal en la que se basan.

ESTADO DE CAMBIOS EN EL PATRIMONIO NETO CONSOLIDADO

PNC2.3

B) Estado total de cambios en el patrimonio neto consolidado

NIF dominante: A08276651		 <p>Espacio destinado para las firmas de los administradores</p>		
NOMBRE DEL GRUPO: GRUPO DOGI				
		(DIVIDENDO A CUENTA)	OTROS INSTRUMENTOS DE PATRIMONIO NETO	AJUSTES POR CAMBIOS DE VALOR
		09	10	11
A. SALDO, FINAL DEL EJERCICIO 2011 (1)	511			-15.983.963
I. Ajustes por cambios de criterio del ejercicio 2011 (1) y anteriores	512			
II. Ajustes por errores del ejercicio 2011 (1) y anteriores	513			
B. SALDO AJUSTADO, INICIO DEL EJERCICIO 2012 (2)	514			-15.983.963
I. Total ingresos y gastos consolidados reconocidos	515			-244.174
II. Operaciones con socios o propietarios	516			
1. Aumentos (reducciones) de capital	550			
2. Conversión de pasivos financieros en patrimonio neto	519			
3. (-) Distribución de dividendos	520			
4. Operaciones con acciones o participaciones de la sociedad dominante (netas)	521			
5. Incremento (reducción) de patrimonio neto resultante de una combinación de negocios	522			
6. Adquisiciones (ventas) de participaciones de socios externos	551			
7. Otras operaciones con socios o propietarios	523			
III. Otras variaciones del patrimonio neto	524			11.397.800
1. Movimiento de la Reserva de Revalorización (4)	531			
2. Otras variaciones	532			
C. SALDO, FINAL DEL EJERCICIO 2012 (2)	511			-4.830.637
I. Ajustes por cambios de criterio del ejercicio 2012 (2)	512			
II. Ajustes por errores del ejercicio 2012 (2)	513			
D. SALDO AJUSTADO, INICIO DEL EJERCICIO 2013 (3)	514			-4.830.637
I. Total ingresos y gastos consolidados reconocidos	515			-390.039
II. Operaciones con socios o propietarios	516			
1. Aumentos (reducciones) de capital	550			
2. Conversión de pasivos financieros en patrimonio neto	519			
3. (-) Distribución de dividendos	520			
4. Operaciones con acciones o participaciones de la sociedad dominante (netas)	521			
5. Incremento (reducción) de patrimonio neto resultante de una combinación de negocios	522			
6. Adquisiciones (ventas) de participaciones de socios externos	551			
7. Otras operaciones con socios o propietarios	523			
III. Otras variaciones del patrimonio neto	524			
1. Movimiento de la Reserva de Revalorización (4)	531			
2. Otras variaciones	532			
E. SALDO, FINAL DEL EJERCICIO 2013 (3)	525			-5.220.576

VIENE DE LA PÁGINA PNC2.2


CONTINUA EN LA PÁGINA PNC2.4

(1) Ejercicio N-2
 (2) Ejercicio anterior al que van referidas las cuentas anuales (N-1).
 (3) Ejercicio al que van referidas las cuentas anuales (N).
 (4) Reserva de revalorización de la Ley 16/2012, de 27 de diciembre. Las empresas acogidas a disposiciones de revalorización distintas de la Ley 16/2012 deberán detallar la norma legal en la que se basan.

ESTADO DE CAMBIOS EN EL PATRIMONIO NETO CONSOLIDADO

PNC2.4

B) Estado total de cambios en el patrimonio neto consolidado


NIF dominante: A08276851		 Espacio destinado para las firmas de los administradores		
NOMBRE DEL GRUPO: GRUPO DOGI				
		SUBVENCIONES, DONACIONES Y LEGADOS RECIBIDOS	SOCIOS EXTERNOS	TOTAL
		12	21	13
A. SALDO, FINAL DEL EJERCICIO 2011 (1)	511			6.146.330
I. Ajustes por cambios de criterio del ejercicio 2011 (1) y anteriores	512			
II. Ajustes por errores del ejercicio 2011 (1) y anteriores	513			-840.335
B. SALDO AJUSTADO, INICIO DEL EJERCICIO 2012 (2)	514			5.305.995
I. Total ingresos y gastos consolidados reconocidos	515			-7.680.721
II. Operaciones con socios o propietarios	516			
1. Aumentos (reducciones) de capital	550			
2. Conversión de pasivos financieros en patrimonio neto	519			
3. (-) Distribución de dividendos	520			
4. Operaciones con acciones o participaciones de la sociedad dominante (netas)	521			
5. Incremento (reducción) de patrimonio neto resultante de una combinación de negocios	522			
6. Adquisiciones (ventas) de participaciones de socios externos	551			
7. Otras operaciones con socios o propietarios	523			
III. Otras variaciones del patrimonio neto	524			
1. Movimiento de la Reserva de Revalorización (4)	531			
2. Otras variaciones	532			
C. SALDO, FINAL DEL EJERCICIO 2012 (2)	511			-2.374.727
I. Ajustes por cambios de criterio del ejercicio 2012 (2)	512			
II. Ajustes por errores del ejercicio 2012 (2)	513			
D. SALDO AJUSTADO, INICIO DEL EJERCICIO 2013 (3)	514			-2.374.727
I. Total ingresos y gastos consolidados reconocidos	515			-8.497.578
II. Operaciones con socios o propietarios	516			
1. Aumentos (reducciones) de capital	550			
2. Conversión de pasivos financieros en patrimonio neto	519			
3. (-) Distribución de dividendos	520			
4. Operaciones con acciones o participaciones de la sociedad dominante (netas)	521			
5. Incremento (reducción) de patrimonio neto resultante de una combinación de negocios	522			
6. Adquisiciones (ventas) de participaciones de socios externos	551			
7. Otras operaciones con socios o propietarios	523			
III. Otras variaciones del patrimonio neto	524			
1. Movimiento de la Reserva de Revalorización (4)	531			
2. Otras variaciones	532			
E. SALDO, FINAL DEL EJERCICIO 2013 (3)	525			-11.872.305

VIENE DE LA PÁGINA PNC2.3

(1) Ejercicio N-2.
 (2) Ejercicio anterior al que van referidas las cuentas anuales (N-1).
 (3) Ejercicio al que van referidas las cuentas anuales (N).
 (4) Reserva de revalorización de la Ley 18/2012, de 27 de diciembre. Las empresas acogidas a disposiciones de revalorización distintas de la Ley 18/2012 deberán detallar la norma legal en la que se basan.

ESTADO DE FLUJOS DE EFECTIVO CONSOLIDADO

FC1.1

NIF dominante: A08276651	
NOMBRE DEL GRUPO:	
GRUPO DOGI	


Espacio destinado para las firmas de los administradores

	NOTAS DE LA MEMORIA	EJERCICIO 2013 (1)	EJERCICIO 2012 (2)
A) FLUJOS DE EFECTIVO DE LAS ACTIVIDADES DE EXPLOTACIÓN			
1. Resultado del ejercicio antes de impuestos	61100	(8.581.438)	(7.967.201)
2. Ajustes del resultado	61200	3.381.831	5.317.985
a) Amortización del inmovilizado (+)	61201	4.578.943	2.952.445
b) Correcciones valorativas por deterioro (+/-)	61202		
c) Variación de provisiones (+/-)	61203	(20.000)	(20.000)
d) Imputación de subvenciones (-)	61204		
e) Resultados por bajas y enajenaciones del inmovilizado (+/-)	61205	522.574	(157.267)
f) Resultados por bajas y enajenaciones de instrumentos financieros (+/-)	61206		
g) Ingresos financieros (-)	61207		
h) Gastos financieros (+)	61208		
i) Diferencias de cambio (+/-)	61209		
j) Variación de valor razonable en instrumentos financieros (+/-)	61210		
k) Otros ingresos y gastos (-/+)	61211	(1.897.588)	2.542.797
l) Participación en beneficios (pérdidas) de sociedades puestas en equivalencia neto de dividendos (-/+)	61220		
3. Cambios en el capital corriente	61300		
a) Existencias (+/-)	61301	1.242.532	2.081.748
b) Deudores y otras cuentas a cobrar (+/-)	61302	447.852	10.825.706
c) Otros activos corrientes (+/-)	61303	(16.410)	15.055
d) Acreedores y otras cuentas a pagar (+/-)	61304	(291.535)	(1.288.665)
e) Otros pasivos corrientes (+/-)	61305	189.044	(1.758.948)
f) Otros activos y pasivos no corrientes (+/-)	61306		
4. Otros flujos de efectivo de las actividades de explotación	61400	(348.098)	(480.189)
a) Pagos de intereses (-)	61401		
b) Cobros de dividendos (+)	61402		
c) Cobros de intereses (+)	61403	8.453	712
d) Cobros (pagos) por impuesto sobre beneficios (+/-)	61404		
e) Otros pagos (cobros) (-/+)	61405		
5. Flujos de efectivo de las actividades de explotación (1 + 2 + 3 + 4).	61500	(3.967.668)	9.155.409

(1) Ejercicio al que van referidas las cuentas anuales.
(2) Ejercicio anterior.

ESTADO DE FLUJOS DE EFECTIVO CONSOLIDADO

FC1.2

NIF dominante: A08276651	 Espacio destinado para las firmas de los administradores
NOMBRE DEL GRUPO:	
GRUPO DOGI	

	NOTAS DE LA MEMORIA	EJERCICIO 2013 (1)	EJERCICIO 2012 (2)
--	---------------------	--------------------	--------------------


B) FLUJOS DE EFECTIVO DE LAS ACTIVIDADES DE INVERSIÓN

6. Pagos por Inversiones (-)	62100		
a) Sociedades del grupo, neto de efectivo en sociedades consolidadas	62120		
b) Sociedades multigrupo, neto de efectivo en sociedades consolidadas	62121		
c) Sociedades asociadas	62122		
d) Inmovilizado intangible	62102	(220.001)	
e) Inmovilizado material	62103	(178.619)	(541.866)
f) Inversiones inmobiliarias	62104		
g) Otros activos financieros	62105		
h) Activos no corrientes mantenidos para venta	62106		
i) Unidad de negocio	62107		
j) Otros activos	62108		
7. Cobros por desInversiones (+)	62200		
a) Sociedades del grupo, neto de efectivo en sociedades consolidadas	62220		
b) Sociedades multigrupo, neto de efectivo en sociedades consolidadas	62221		
c) Sociedades asociadas	62222		
d) Inmovilizado intangible	62202		
e) Inmovilizado material	62203		2.078.571
f) Inversiones inmobiliarias	62204		
g) Otros activos financieros	62205	80.007	46.199
h) Activos no corrientes mantenidos para venta	62206		
i) Unidad de negocio	62207		
j) Otros activos	62208		
8. Flujos de efectivo de las actividades de inversión (6 + 7)	62300	(318.613)	1.581.904

(1) Ejercicio al que van referidas las cuentas anuales.
 (2) Ejercicio anterior.

ESTADO DE FLUJOS DE EFECTIVO CONSOLIDADO

FC1.3

NIF dominante: A08276651		 Espacio destinado para las firmas de los administradores		
NOMBRE DEL GRUPO:				
GRUPO DOGI				
		NOTAS DE LA MEMORIA	EJERCICIO 2013 (1)	EJERCICIO 2012 (2)
C) FLUJOS DE EFECTIVO DE LAS ACTIVIDADES DE FINANCIACIÓN				
9. Cobros y pagos por instrumentos de patrimonio				
9. Cobros y pagos por instrumentos de patrimonio	63100			
a) Emisión de instrumentos de patrimonio (+)	63101			
b) Amortización de instrumentos de patrimonio (-)	63102			
c) Adquisición de instrumentos de patrimonio de la sociedad dominante (-)	63103			
d) Enajenación de instrumentos de patrimonio de la sociedad dominante (+)	63104			
e) Adquisición de participaciones de socios externos (-)	63120			
f) Venta de participaciones a socios externos (+)	63121			
g) Subvenciones, donaciones y legados recibidos (+)	63105			
10. Cobros y pagos por instrumentos de pasivo financiero				
a) Emisión	63200			
1. Obligaciones y otros valores negociables (+)	63202			
2. Deudas con entidades de crédito (+)	63203		294.100	38.515
3. Deudas con características especiales (+)	63205			
4. Otras deudas (+)	63206			
b) Devolución y amortización de	63207			
1. Obligaciones y otros valores negociables (-)	63208			
2. Deudas con entidades de crédito (-)	63209		(1.397.485)	(2.807.435)
3. Deudas con características especiales (-)	63211			
4. Otras deudas (-)	63212			
11. Pagos por dividendos y remuneraciones de otros instrumentos de patrimonio				
a) Dividendos (-)	63300			
b) Remuneración de otros instrumentos de patrimonio (-)	63302			
12. Flujos de efectivo de las actividades de financiación (9 + 10 + 11)	63400		(1.103.385)	(2.768.920)
D) EFECTO DE LAS VARIACIONES DE LOS TIPOS DE CAMBIO				
E) AUMENTO/DISMINUCIÓN NETA DEL EFECTIVO O EQUIVALENTES (5 + 8 + 12 + D)	65000		(5.389.867)	5.319.177
Efectivo y equivalentes al comienzo del ejercicio	65100		7.855.847	2.536.870
Efectivo y equivalentes al final del ejercicio	65200		2.466.180	7.855.847
(1) Ejercicio al que van referidas las cuentas anuales. (2) Ejercicio anterior.				

DOGI INTERNACIONAL FABRICS, S.A. Y SOCIEDADES DEPENDIENTES

ESTADOS CONSOLIDADOS DE SITUACIÓN FINANCIERA AL 31 DE DICIEMBRE DE 2013 Y AL 31 DE DICIEMBRE DE 2012
(Euros)

ACTIVO		Referencia en la Memoria Consolidada	Ejercicio 31/12/2013	Ejercicio 31/12/2012	PASIVO	Referencia en la Memoria Consolidada	Ejercicio 31/12/2013	Ejercicio 31/12/2012
ACTIVO NO CORRIENTE:					PATRIMONIO NETO:	Nota 14		
INMOVILIZADOS					PATRIMONIO ATTRIBUIBLE A LOS ACCIONISTAS DE LA SOCIEDAD DOMINANTE			
Inmovilizado Material	Nota 7	12.610.625	15.563.032	Capital Social		1.314.754	6.573.766	
Inmovilizado Intangible	Nota 8	835.723	926.740	Reservas por Revalorización y Otras Reservas		(5.220.576)	(4.830.537)	
Fondo de Comercio	Nota 9	-	1.985.675	Diferencia Acumulada de Conversión		(7.966.483)	(4.117.956)	
Inversiones Financieras	Nota 10	149.084	225.091	Reserva por Operaciones de Cobertura		-	-	
Activos por Impuestos Diferidos	Nota 18	-	-	Ganancias Acumuladas		-	-	
Otros Activos no Corrientes		-	-	Total Patrimonio Neto Atribuible a los Accionistas de la Sociedad Dominante		(11.872.305)	(2.374.727)	
Total Inmovilizados		13.595.432	18.704.538					
ACTIVOS CORRIENTES				INTERESES MINORITARIOS:				
Existencias	Nota 11	5.988.337	7.230.869	PASIVO				
Deudores Comerciales y Otras Cuentas a cobrar	Nota 12	5.953.505	6.401.358	PASIVOS NO CORRIENTES				
Inversiones Financieras	Nota 13	55.000	55.978	Emisión de Obligaciones y otros Valores Negociables	Nota 15	21.983.437	24.535.743	
Créditos con Administraciones Públicas	Nota 17	793.855	981.921	Deuda Financiera no Corriente	Nota 16	-	-	
Rebajas y Otros Medios Equivalentes	Nota 3.17	2.465.180	7.855.847	Pasivos por Impuestos Diferidos	Nota 17	189.716	2.807.489	
Otros Activos		104.108	87.695	Provisiones para Otros Pasivos y Gastos		-	-	
Total Activos corrientes		15.300.966	22.613.671	Total Pasivos No Corrientes		22.149.153	27.343.232	
TOTAL ACTIVO		28.896.418	41.318.209	PASIVOS CORRIENTES				
				Emisión de Obligaciones y otros Valores Negociables	Nota 15	10.422.062	7.794.651	
				Deuda Financiera Corriente	-	814.224	1.788.845	
				Proveedores y Otras Cuentas a Pagar Corrientes	Nota 17	1.286.190	540.222	
				Deudas con Administraciones Públicas	Nota 18	6.193.134	6.225.976	
				Otros Pasivos Corrientes		18.685.570	16.349.704	
				Total Pasivos Corrientes		28.896.418	41.318.209	
				TOTAL PATRIMONIO NETO Y PASIVO				
						28.896.418	41.318.209	

Las notas 1 a 23 forman parte integrante del Balance Consolidado adjunto.

DOGI INTERNATIONAL FABRICS, S.A. Y SOCIEDADES DEPENDIENTES

CUENTAS DE PÉRDIDAS Y GANANCIAS CONSOLIDADAS CORRESPONDIENTES A LOS EJERCICIOS 2013 Y 2012
(en euros)

	Referencia en la Memoria Consolidada	2013	2012
A) OPERACIONES CONTINUADAS			
INGRESOS ORDINARIOS			
Importe neto de la cifra de negocios	Nota 19.1	40.460.556	38.769.301
Trabajos realizados por la empresa para su activo	-	220.000	365.130
Otros ingresos de explotación	-	6.600	32.807
Total Ingresos Ordinarios		40.687.156	39.167.238
GASTOS DE EXPLOTACIÓN			
Variación de existencias de productos terminados y en curso de fabricación	-	(882.692)	(35.370)
Aprovisionamientos	Nota 19.2	(20.514.865)	(19.198.449)
Gastos por prestaciones a los empleados	Nota 19.3	(14.350.528)	(14.222.133)
Dotaciones para amortizaciones de inmovilizado	-	(4.576.943)	(2.952.445)
Deterioro y Resultado de la venta de activos	-	(502.574)	177.257
Otros gastos de explotación	Nota 19.4	(7.022.974)	(8.307.822)
Otros resultados		(7.289)	(2.058)
Total Gastos de Explotación		(47.857.865)	(44.541.020)
RESULTADO DE EXPLOTACIÓN		(7.170.709)	(5.373.782)
RESULTADOS FINANCIEROS			
Ingreso financiero	Nota 19.6	8.453	712
Gasto financiero		(1.376.388)	(1.602.329)
Diferencias de cambio		13.051	123.726
Resultado por variaciones de valor de instrumentos financieros a valor razonable			
Deterioro por enajenación de instrumentos financieros			
RESULTADO CONSOLIDADO ANTES DE IMPUESTOS		(8.525.593)	(6.851.673)
Impuesto sobre las Ganancias	Nota 17.1	(526.101)	530.654
RESULTADO CONSOLIDADO DEL EJERCICIO PROCEDENTE DE OPERACIONES CONTINUADAS		(9.051.694)	(6.321.019)
RESULTADO CONSOLIDADO DEL EJERCICIO PROCEDENTE DE OPERACIONES INTERRUMPIDAS	Nota 19.7	(55.845)	(1.115.528)
RESULTADO ATRIBUIBLE A LA SOCIEDAD DOMINANTE		(9.107.539)	(7.436.547)
RESULTADO ATRIBUIBLE A INTERESES MINORITARIOS		-	-
BENEFICIO / (PÉRDIDA) NETA POR ACCIÓN (En Euros)		(9.107.539)	(7.436.547)

Las notas 1 a 23 forman parte integrante de la Cuenta de Pérdidas y Ganancias Consolidada del ejercicio 2013.

DOGI INTERNATIONAL FABRICS, S.A. Y SOCIEDADES DEPENDIENTES

ESTADOS CONSOLIDADOS DE RESULTADO GLOBAL CORRESPONDIENTES A LOS EJERCICIOS 2013 Y 2012
(Euros)

	Notas de la Memoria Consolidada	2013			2012		
		Sociedad Dominante	Accionistas minoritarios	Total	Sociedad Dominante	Accionistas minoritarios	Total
RESULTADO GLOBAL RECONOCIDO DIRECTAMENTE EN PATRIMONIO NETO							
Diferencias de Conversión		(390.039)	-	(390.039)	(244.174)	-	(244.174)
Otros movimientos		-	-	-	-	-	-
Total Resultado Global Reconocido directamente en Patrimonio Neto		(390.039)		(390.039)	(244.174)		(244.174)
Resultado del ejercicio		(9.107.539)	-	(9.107.539)	(7.436.547)	-	(7.436.547)
RESULTADO GLOBAL DEL EJERCICIO	Nota 14	(9.497.578)		(9.497.578)	(7.680.721)		(7.680.721)

Las Notas 1 a 23 descritas en las Notas explicativas de la memoria adjunta son parte integrante de este estado de Ingresos y gastos del ejercicio anual terminado al 31 de diciembre de 2013

DOGI INTERNATIONAL FABRICS, S.A.

ESTADOS CONSOLIDADOS DE CAMBIOS EN EL PATRIMONIO NETO DE LOS EJERCICIOS 2013 Y 2012
(Euros)

	Capital escriturado	Prima de Emisión	Reserva de Revalorización	Diferencia de Conversión	Reservas por operaciones de cobertura	Garantías acumuladas	Acciones propias	Patrimonio Neto de la sociedad dominante	Patrimonio Neto de Accionistas Minoritarios	Total Patrimonio Neto
Saldo al cierre del ejercicio 2011	26.295.064	-	-	(15.983.963)	-	(5.005.106)	-	5.305.995	-	20.745.551
Reducción de capital social	(19.721.298)	-	-	-	-	19.721.298	-	(7.436.547)	-	(7.436.547)
Resultado del ejercicio	-	-	-	(244.174)	-	(7.436.547)	-	(244.174)	-	(244.174)
Diferencias de conversión	-	-	-	-	-	-	-	-	-	-
Bajas del patrimonio	-	-	-	11.397.600	-	(11.397.601)	-	(1)	-	(1)
Otros movimientos	-	-	-	-	-	-	-	-	-	-
Saldo final del ejercicio 2012	6.573.766	-	-	(4.630.537)	-	(4.117.956)	-	(2.374.727)	-	13.064.830
Ajustes por errores 2012	-	-	-	-	-	-	-	-	-	-
Saldo inicial del ejercicio 2013	6.573.766	-	-	(4.630.537)	-	(4.117.956)	-	(2.374.727)	-	13.064.830
Reducción de capital social	(5.259.012)	-	-	-	-	5.259.012	-	(9.107.539)	-	(9.107.539)
Resultado del ejercicio	-	-	-	(390.039)	-	(9.107.539)	-	(390.039)	-	(390.039)
Diferencias de conversión	-	-	-	-	-	-	-	-	-	-
Bajas del patrimonio	-	-	-	-	-	-	-	-	-	-
Otros movimientos	-	-	-	-	-	-	-	-	-	-
Saldo final al 31 de diciembre de 2013	1.314.754	-	-	(5.220.576)	-	(7.966.483)	-	(11.872.305)	-	3.567.252

DOGI INTERNACIONAL FABRICS, S.A.

ESTADOS CONSOLIDADOS DE FLUJOS DE EFECTIVO DE LOS EJERCICIOS 2013 Y 2012 (en euros)

	2013	2012
A) FLUJOS DE EFECTIVO DE LAS ACTIVIDADES DE EXPLOTACIÓN		
1. Resultado atribuible a la Sociedad Dominante	(8.581.438)	(7.967.201)
2. Beneficio atribuible a la minoría	-	-
3. Ajustes del resultado	3.381.931	5.317.985
Amortizaciones	4.576.943	2.952.445
Variaciones en provisiones	(20.000)	(20.000)
Beneficios / Pérdida en enajenación de inmovilizado	522.574	(157.257)
Otros Ingresos y Gastos	(1.697.586)	2.542.797
4. Cambios en el capital corriente	1.571.483	9.644.896
Existencias	1.242.532	2.061.748
Deudores comerciales y otras cuentas a cobrar	447.852	10.625.706
Otros activos	(16.410)	15.055
Pasivos a corto plazo	(291.535)	(1.298.665)
Otros activos y pasivos corrientes	189.044	(1.758.948)
5. Otros flujos de efectivo de las actividades de explotación	(339.645)	(489.487)
Cobro intereses	8.453	712
Pago intereses	(348.098)	(490.199)
Flujos de efectivo de las actividades de explotación	(3.967.669)	6.506.193
B) FLUJOS DE EFECTIVO DE LAS ACTIVIDADES DE INVERSIÓN		
Inversión en activos intangibles	(220.001)	-
Inversión en Inmovilizado material	(178.619)	(541.866)
Inversión en otro inmovilizado financiero	-	-
Ventas de inmovilizado	-	2.078.571
Cobros por desinversiones de activos financieros	80.007	45.199
Flujos de efectivo de las actividades de inversión	(318.613)	1.581.904
C) FLUJOS DE EFECTIVO DE LAS ACTIVIDADES DE FINANCIACIÓN		
Disposición de deuda financiera	294.100	38.515
Amortización de deuda financiera	(1.397.485)	(2.807.435)
Emisión de obligaciones convertibles en acciones, neto de impuestos	-	-
Flujos de efectivo de las actividades de financiación	(1.103.385)	(2.768.920)
E) AUMENTO/DISMINUCIÓN NETA DEL EFECTIVO O EQUIVALENTES	(5.389.667)	5.319.177
Efectivo o equivalentes al comienzo del ejercicio	7.855.847	2.536.670
Efectivo o equivalentes al final del ejercicio	2.466.180	7.855.847

Las Notas 1 a 23 de la memoria adjunta forman parte integrante del estado de flujos de efectivo del ejercicio 2013

